


Nazwa i adres jednostki samorządowej Urząd Miasta i Gminy Ścinawa ul. Rynek 17, 59-880 Ścinawa 000530956 Numer identyfikacyjny REGON		BILANS jednostki budżetowej i samorządowego zakładu budżetowego sporządzony na dzień 31 grudnia 2021 r.		Adresat BURMISTRZ SCINAWY Wysłać bez pisma przewodniego	
AKTYWA	Stan na początek roku	Stan na koniec roku	PASYWA	Stan na początek roku	Stan na koniec roku
A. Aktywa trwałe	192 398 031,61	246 487 288,37	A. Fundusz	190 390 493,66	239 725 287,01
I. Wartości niematerialne i prawne	35 808,15	25 984,93	I. Fundusz jednostki	149 069 940,67	162 789 300,72
II. Rzeczowe aktywa trwałe	173 238 493,06	228 737 455,64	II. Wynik finansowy netto (+,-)	41 320 552,99	76 935 986,29
1. Środki trwałe	134 196 584,74	135 423 137,80	1. Zysk netto (+)	41 320 552,99	76 935 986,29
1.1. Grunty	93 411 865,04	91 816 036,29	2. Strata netto (-)		
1.1.1. Grunty stanowiące własność jednostki samorządu terytorialnego, przekazane w użytkowanie wieczyste innym podmiotom	5 440 077,63	5 173 627,63	III. Odpisy z wyniku finansowego (nadwyżka środków obrotowych) (-)		
1.2. Budynki, lokale i obiekty inżynierii lądowej i wodnej	38 916 195,19	42 114 878,89	IV. Fundusz mienia zlikwidowanych jednostek		
1.3. Urządzenia techniczne i maszyny	318 134,75	321 318,30	B. Fundusze placówek	0,00	0,00
1.4. Środki transportu	998 120,37	767 417,17	C. Państwowe fundusze celowe	0,00	0,00
1.5. Inne środki trwałe	552 269,39	403 487,15	D. Zobowiązania i rezerwy na zobowiązania	11 062 428,34	22 768 573,71
2. Środki trwałe w budowie (inwestycje)	39 041 908,32	93 314 317,84	I. Zobowiązania długoterminowe	692 457,99	0,00
3. Zaliczki na środki trwałe w budowie (inwestycje)	0,00	0,00	II. Zobowiązania krótkoterminowe	10 368 839,95	22 767 725,91
III. Należności długoterminowe	1 130,40	847,80	1. Zobowiązania z tytułu dostaw i usług	4 012 996,74	9 803 272,49
IV. Długoterminowe aktywa finansowe	19 122 600,00	17 723 000,00	2. Zobowiązania wobec budżetów	49 822,61	87 390,93
1. Akcje i udziały	19 122 600,00	17 723 000,00	3. Zobowiązania z tytułu ubezpieczeń i innych świadczeń	170 262,84	197 696,65
2. Inne papiery wartościowe długoterminowe	0,00	0,00	4. Zobowiązania z tytułu wynagrodzeń	164 536,97	156 665,84
3. Inne długoterminowe aktywa finansowe	0,00	0,00	5. Pozostałe zobowiązania	163 480,91	196 590,17
V. Wartość mienia zlikwidowanych jednostek	0,00	0,00	6. Sumy obce (depozytowe, zabezpieczenie wykonania umów)	840 405,48	1 178 616,18
B. Aktywa obrotowe	9 054 890,39	16 006 572,35	7. Rozliczenie z tytułu środków na wydatki budżetowe i z tytułu dochodów budżetowych	4 954 090,85	11 129 108,78
I. Zapasy	2 810,01	5 019,99	8. Fundusze specjalne	13 243,55	18 384,87

5

1. Materiały	2 810,01	5 019,99	8.1. Zakładowy Fundusz Świadczeń Socjalnych	13 243,55	18 384,87
2. Półprodukty i produkty w toku	0,00	0,00	8.2. Inne fundusze	0,00	0,00
3. Produkty gotowe	0,00	0,00	III. Rezerwy na zobowiązania	0,00	0,00
4. Towary	0,00	0,00	IV. Rozliczenia międzyokresowe	1 130,40	847,80
II. Należności krótkoterminowe	3 244 139,66	3 686 437,49			
1. Należności z tytułu dostaw i usług	0,00	0,00			
2. Należności od budżetów	539 574,91	2 436 155,70			
3. Należności z tytułu ubezpieczeń i innych świadczeń	5 217,43	21 552,00			
4. Pozostałe należności	2 699 347,32	1 228 729,79			
5. Rozliczenia z tytułu środków na wydatki budżetowe i z tytułu dochodów budżetowych	0,00	0,00			
III. Krótkoterminowe aktywa finansowe	5 807 940,72	12 315 114,87			
1. Środki pieniężne w kasie	0,00	0,00			
2. Środki pieniężne na rachunkach bankowych	5 807 940,72	12 315 114,26			
3. Środki pieniężne państwowego funduszu celowego					
4. Inne środki pieniężne		0,61			
5. Akcje lub udziały					
6. Inne papiery wartościowe					
7. Inne krótkoterminowe aktywa finansowe					
IV. Rozliczenia międzyokresowe					
Suma aktywów	201 452 922,00	262 493 860,72	Suma pasywów	201 452 922,00	262 493 860,72


 MAŁGORZATA KOZŁOWSKA
 (główny księgowy)

28. 04. 2022
 (rok, miesiąc, dzień)

BURMISTRZ

 Krystian Kosztyla
 (kierownik jednostki)

Nazwa i adres jednostki Urząd Miasta i Gminy Ścinawa ul. Rynek 17, 59-880 Ścinawa 000530956 Numer identyfikacyjny REGON		Rachunek zysków i strat jednostki (wariant porównawczy) sporządzony na dzień 31 grudnia 2021 r.	Adresat BURMISTRZ ŚCINAWY	
			Stan na koniec roku poprzedniego	Stan na koniec roku bieżącego
A. Przychody netto z podstawowej działalności operacyjnej			58 610 666,01	96 170 073,20
I. Przychody netto ze sprzedaży produktów				
II. Zmiana stanu produktów (zwiększenie - wartość dodatnia, zmniejszenie - wartość ujemna)				
III. Koszt wytworzenia produktów na własne potrzeby jednostki				
IV. Przychody netto ze sprzedaży towarów i materiałów				
V. Dotacje na finansowanie działalności podstawowej				
VI. Przychody z tytułu dochodów budżetowych			58 610 666,01	96 170 073,20
B. Koszty działalności operacyjnej			15 461 310,52	16 575 000,51
I. Amortyzacja			2 255 163,49	2 237 677,87
II. Zużycie materiałów i energii			1 031 514,54	936 130,79
III. Usługi obce			7 066 782,41	8 060 537,78
IV. Podatki i opłaty			734 295,04	691 865,77
V. Wynagrodzenia			3 056 575,17	3 243 323,70
VI. Ubezpieczenia społeczne i inne świadczenia dla pracowników			580 682,30	650 610,77
VII. Pozostałe koszty rodzajowe			175 086,85	219 639,83
VIII. Wartość sprzedanych towarów i materiałów			0,00	0,00
IX. Inne świadczenia finansowane z budżetu			493 071,34	476 805,58
X. Pozostałe obciążenia			68 139,38	58 408,42
C. Zysk (strata) z działalności podstawowej (A-B)			43 149 355,49	79 595 072,69
D. Pozostałe przychody operacyjne			5 760 402,96	246 694,73
I. Zysk ze zbycia niefinansowych aktywów trwałych				260,00
II. Dotacje				
III. Inne przychody operacyjne			5 760 402,96	246 434,73
E. Pozostałe koszty operacyjne			6 522 891,69	1 327 079,95
I. Koszty inwestycji finansowanych ze środków własnych samorządowych zakładów budżetowych i dochodów jednostek budżetowych gromadzonych na wydzielonym rachunku				
II. Pozostałe koszty operacyjne			6 522 891,69	1 327 079,95
F. Zysk (strata) z działalności operacyjnej (C+D-E)			42 386 866,76	78 514 687,47
G. Przychody finansowe			243 425,98	156 528,80
I. Dywidendy i udziały w zyskach			0,00	0,00
II. Odsetki			243 425,98	156 528,80
III. Inne			0,00	0,00
H. Koszty finansowe			1 309 739,75	1 735 229,98
I. Odsetki			1 204 276,67	1 561 777,50
II. Inne			105 463,08	173 452,48
I. Zysk (strata) brutto (F+G-H)			41 320 552,99	76 935 986,29
J. Podatek dochodowy				
K. Pozostałe obowiązkowe zmniejszenia zysku (zwiększenia straty)				
L. Zysk (strata) netto (I-J-K)			41 320 552,99	76 935 986,29

(główny księgowy)
Krzysztof Pucielowski

(rok, miesiąc, dzień)
21. 04. 2022

(kierownik jednostki)
BURMISTRZ
Krystian Kosztyla

Nazwa i adres jednostki sprawozdawczej	Zestawienie zmian w funduszu jednostki sporządzone na dzień 31 grudnia 2021 r.	Adresat	
Urząd Miasta i Gminy Scinawa		BURMISTRZ SCINAWY	
0005309567, 59-330 Scinawa (1)		Wysłać bez pisma przewodniego	
Numer identyfikacyjny REGON		Stan na koniec roku poprzedniego	Stan na koniec roku bieżącego
I. Fundusz jednostki na początek okresu (BO)		147 843 682,88	149 069 940,67
1. Zwiększenia funduszu (z tytułu)		90 732 348,30	200 513 814,41
1.1. Zysk bilansowy za rok ubiegły		36 078 868,25	41 320 552,99
1.2. Zrealizowane wydatki budżetowe		37 476 167,46	91 355 491,51
1.3. Zrealizowane płatności ze środków europejskich		0,00	0,00
1.4. Środki na inwestycje		15 113 248,79	67 410 325,07
1.5. Aktualizacja wyceny środków trwałych		0,00	0,00
1.6. Nieodpłatnie otrzymane środki trwałe i środki trwałe w budowie oraz wartości niematerialne i prawne		2 064 063,80	427 444,84
1.7. Aktywa przejęte od zlikwidowanych lub połączonych jednostek		0,00	0,00
1.8. Aktywa otrzymane w ramach centralnego zaopatrzenia		0,00	0,00
1.9. Pozostałe odpisy z wyniku finansowego za rok bieżący		0,00	0,00
1.10. Inne zwiększenia			
2. Zmniejszenia funduszu jednostki (z tytułu)		89 506 090,51	186 794 454,36
2.1. Strata za rok ubiegły		0,00	0,00
2.2. Zrealizowane dochody budżetowe		59 329 598,28	105 426 352,31
2.3. Rozliczenie wyniku finansowego i środków obrotowych za rok ubiegły			
2.4. Dotacje i środki na inwestycje		21 466 455,99	75 857 746,60
2.5. Aktualizacja środków trwałych			
2.6. Wartość sprzedanych i nieodpłatnie przekazanych środków trwałych i środków trwałych w budowie oraz wartości niematerialnych i prawnych		8 601 109,01	* 4 059 299,78
2.7. Pasywa przejęte od zlikwidowanych lub połączonych jednostek			
2.8. Aktywa przekazane w ramach centralnego zaopatrzenia			
2.9. Inne zmniejszenia		108 927,23	1 451 055,67
II. Fundusz jednostki na koniec okresu (BZ)		149 069 940,67	162 789 300,72
III. Wynik finansowy netto za rok bieżący (+,-)		41 320 552,99	76 935 986,29
1. zysk netto (+)		41 320 552,99	76 935 986,29
2. strata netto (-)			
3. Nadwyżka środków obrotowych			
IV. Fundusz (II+,-III)		190 390 493,66	239 725 287,01

SKŁADNIK

21 04 2022

(główny księgowy)

(rok, miesiąc, dzień)

(kierownik jednostki)

BURMISTRZ
Krzysztof Koszyła

Informacja dodatkowa

I.	Wprowadzenie do sprawozdania finansowego, obejmuje w szczególności:
1.	
1.1	nazwę jednostki <i>Urząd Miasta i Gminy Ścinawa</i>
1.2	siedzibę jednostki <i>Ścinawa</i>
1.3	adres jednostki <i>59-330 Ścinawa ul. Rynek 17</i>
1.4	podstawowy przedmiot działalności jednostki <i>Urząd Miasta i Gminy jest jednostką organizacyjną Gminy Ścinawa, której przedmiotem działalności jest świadczenie pomocy Burmistrzowi w zakresie realizacji uchwał rady miejskiej i zadań gminy określonych przepisami prawa. Do zakresu działania gminy należą wszystkie sprawy publiczne o znaczeniu lokalnym, niezastrzeżone ustawami na rzecz innych podmiotów. Zadania gminy określone zostały w art. 7 ustawy o samorządzie gminnym.</i>
2.	wskazanie okresu objętego sprawozdaniem <i>sprawozdanie obejmuje okres od 01.01.2021 do 31.12.2021</i>
3.	wskazanie, że sprawozdanie finansowe zawiera dane łączne, jeżeli w skład jednostki nadrzędnej lub jednostki samorządu terytorialnego wchodzi jednostki sporządzające samodzielne sprawozdania finansowe <i>sprawozdanie jednostkowe</i>
4.	omówienie przyjętych zasad (polityki) rachunkowości, w tym metod wyceny aktywów i pasywów (także amortyzacji) <i>Aktywa i pasywa są wyceniane przy uwzględnieniu nadrzędnych zasad rachunkowości, w sposób przewidziany ustawą o rachunkowości oraz przepisami szczególnymi z rozporządzenia Ministra Rozwoju i Finansów z dnia 13 września 2017 roku w sprawie szczególnych zasad rachunkowości budżetowej oraz planów kont. W zakresie wyceny jednostka dokonała następujących wyborów: 1. Środki trwale nabyte w drodze spadku lub darowizny wycenia się według wartości rynkowej z dnia nabycia, chyba że umowa darowizny albo umowa o nieodpłatnym przekazaniu określa tę wartość w niższej wysokości. 2. Środki trwale stanowiące własność Gminy otrzymane nieodpłatnie, na podstawie decyzji właściwego organu wyceniane są w wartości określonej w decyzji. 3. Środki trwale przyjęte na podstawie art. 66 ustawy ordynacja podatkowa ujmuje się w księgach w cenach wynikających z aktu notarialnego, umowy i protokołu zdawczo – odbiorczego. 4. Składniki majątku mające cechy środków trwałych lub wartości niematerialnych i prawnych oraz wartość początkową poniżej 500 zł jednostka zalicza bezpośrednio w koszty. 5. Składniki majątku spełniające warunki zaliczenia ich do środków trwałych lub wartości niematerialnych i prawnych, o wartości początkowej od 500 zł do 10 000 zł, a także - bez względu na górną granicę tej wartości - środki dydaktyczne, komputery, drukarki, monitory oraz meble jednostka zalicza do ewidencji bilansowej tych aktywów. Od tego rodzaju składników majątku jednostka dokonuje odpisów umorzeniowych w miesiącu przyjęcia do użytkowania. 6. Składniki majątku o wartości początkowej powyżej 10 000 zł jednostka zalicza do środków trwałych lub wartości niematerialnych i prawnych oraz wprowadza do ewidencji bilansowej tych aktywów. Ten rodzaj składników majątku umarza się i amortyzuje jednorazowo za okres całego roku przy zastosowaniu stawek określonych w przepisach o podatku dochodowym od osób prawnych metodą liniową. Wartości niematerialne i prawne umarza się i amortyzuje jednorazowo za okres całego roku przy zastosowaniu stawki określonej decyzją kierownika jednostki ustalonej zgodnie z przepisami ustawy o podatku dochodowym od osób prawnych metodą liniową. 7. Wszystkie nakłady na ulepszenie środków trwałych przekraczające wartość 10 000 zł podwyższają wartość początkowych środków trwałych, a nakłady nieprzekraczające 10 000 zł są odnoszone w koszty bieżącego okresu. 8. Stany i rozchody zapasów objętych ewidencją ilościowo-wartościową wycenia się w cenach zakupu. 9. Nie rozlicza się kosztów w czasie, co wynika z powtarzalności ich występowania w kolejnych latach w kwotach pozwalających na uznanie, że zaniechanie rozliczania w czasie nie będzie miało istotnego wpływu na ocenę sytuacji majątkowej i finansowej jednostki oraz wysokość jej wyniku finansowego.</i>
5.	inne informacje

L

	<i>Sprawozdanie finansowe zostało sporządzone przy założeniu kontynuacji działalności w dającej się przewidzieć przyszłości. Jednostce nie są znane okoliczności, które wskazywały by na istnienie zagrożeń dla kontynuowania prowadzonej działalności. W roku sprawozdawczym w jednostce nie miały miejsca istotne zmiany organizacyjne, nie został zmieniony przedmiot działalności ani nie przyjęto nowych zadań do realizacji.</i>
II	Dodatkowe informacje i objaśnienia obejmują w szczególności:
1.	
1.1.	szczegółowy zakres zmian wartości grup rodzajowych środków trwałych, wartości niematerialnych i prawnych, zawierający stan tych aktywów na początek roku obrotowego, zwiększenia i zmniejszenia z tytułu: aktualizacji wartości, nabycia, rozchodu, przemieszczenia wewnętrznego oraz stan końcowy, a dla majątku amortyzowanego - podobne przedstawienie stanów i tytułów zmian dotychczasowej amortyzacji lub umorzenia
	<i>Informacje przedstawiają tabela 1a i tabela 1b</i>
1.2.	aktualną wartość rynkową środków trwałych, w tym dóbr kultury - o ile jednostka dysponuje takimi informacjami
	<i>Jednostka nie posiada informacji o aktualnej wartości rynkowej środków trwałych, nie posiada też składników majątku zaliczanych do dóbr kultury.</i>
1.3.	kwotę dokonanych w trakcie roku obrotowego odpisów aktualizujących wartość aktywów trwałych odrębnie dla długoterminowych aktywów niefinansowych oraz długoterminowych aktywów finansowych
	<i>W jednostce nie wystąpiła potrzeba dokonania aktualizacji aktywów trwałych</i>
1.4.	wartość gruntów użytkowanych wieczysto
	<i>Informację przedstawia tabela nr 4</i>
1.5.	wartość nieamortyzowanych lub nieumarzanych przez jednostkę środków trwałych, używanych na podstawie umów najmu, dzierżawy i innych umów, w tym z tytułu umów leasingu
	<i>Informację przedstawia tabela nr 5</i>
1.6.	liczbę oraz wartość posiadanych papierów wartościowych, w tym akcji i udziałów oraz dłużnych papierów wartościowych
	<i>Informację przedstawia tabela nr 6</i>
1.7.	Dane o odpisach aktualizujących wartość należności, ze wskazaniem stanu na początek roku obrotowego, zwiększeniach, wykorzystaniu, rozwiązaniu i stanie na koniec roku obrotowego, z uwzględnieniem należności finansowych JST (stan pożyczek zagrożonych)
	<i>Informację przedstawia tabela nr 7</i>
1.8.	dane o stanie rezerw według celu ich utworzenia na początek roku obrotowego, zwiększeniach wykorzystaniu, rozwiązaniu i stanie końcowym
	<i>Jednostka nie tworzyła rezerw w okresie sprawozdawczym.</i>
1.9.	podział zobowiązań długoterminowych o pozostałym od dnia bilansowego, przewidywanym umową lub wynikającym z innego tytułu prawnego, okresie spłaty
	<i>W roku sprawozdawczym w jednostce nie wystąpiły zobowiązania długoterminowe.</i>
1.10.	kwotę zobowiązań w sytuacji gdy jednostka kwalifikuje umowy leasingu zgodnie z przepisami podatkowymi (leasing operacyjny), a według przepisów o rachunkowości byłyby to leasing finansowy lub zwrotny z podziałem na kwotę zobowiązań z tytułu leasingu finansowego lub leasingu zwrotnego
	<i>Jednostka nie korzysta ze środków trwałych na podstawie umów leasingu.</i>
1.11.	łącną kwotę zobowiązań zabezpieczonych na majątku jednostki ze wskazaniem charakteru i formy tych zabezpieczeń
	<i>Informację przedstawia tabela nr 11</i>
1.12.	łącną kwotę zobowiązań warunkowych, w tym również udzielonych przez jednostkę gwarancji i poręczeń, także wekslowych, niewykazanych w bilansie, ze wskazaniem zobowiązań zabezpieczonych na majątku jednostki oraz charakteru i formy tych zabezpieczeń

	<i>W jednostce nie wystąpiły zobowiązania warunkowe, udzielone gwarancje i poręczenia.</i>
1.13.	wykaz istotnych pozycji czynnych i biernych rozliczeń międzyokresowych w tym kwotę czynnych rozliczeń międzyokresowych kosztów stanowiących różnicę między wartością otrzymanych finansowych składników aktywów a zobowiązaniem zapłaty za nie
	<i>Jednostka kierując się zasadą istotności założyła w polityce rachunkowości, że nie rozlicza kosztów w czasie.</i>
1.14.	łącznie kwotę otrzymanych przez jednostkę gwarancji i poręczeń niewykazanych w bilansie
	<i>Gwarancje bankowe i ubezpieczeniowe - zabezpieczenie należytego wykonania umów - kwota 8 443 568,86 zł</i>
1.15.	kwotę wypłaconych środków pieniężnych na świadczenia pracownicze
	<i>Informację przedstawia tabela nr 15.</i>
1.16.	inne informacje
2.	<i>Zdaniem jednostki nie występują inne informacje istotnie wpływające na ocenę sytuacji majątkowej i finansowej zaprezentowanej w bilansie.</i>
2.1.	wysokość odpisów aktualizujących wartość zapasów
	<i>W jednostce nie wystąpiła potrzeba utworzenia odpisów aktualizujących zapasy.</i>
2.2.	koszt wytworzenia środków trwałych w budowie, w tym odsetki oraz różnice kursowe, które powiększyły koszt wytworzenia środków trwałych w budowie w roku obrotowym
	<i>Jednostka nie wytwarzała w roku obrotowym środków trwałych we własnym zakresie. Jednostka założyła, że w pozycji tej nie wykazuje środków trwałych w budowie realizowanych siłami obcymi, czyli wycenianych wg cen nabycia.</i>
2.3.	kwotę i charakter poszczególnych pozycji przychodów lub kosztów o nadzwyczajnej wartości lub które wystąpiły incydentalnie
	<i>W jednostce w roku obrotowym nie wystąpiły koszty i przychody o nadzwyczajnej wartości lub charakterze incydentalnym.</i>
2.4.	informacje o kwocie należności z tytułu podatków realizowanych przez organy podatkowe podległe ministrowi właściwemu do spraw finans publicznych wykazywanych w sprawozdanku z wykonania planu dochodów budżetowych
	<i>Nie dotyczy jednostki.</i>
2.5.	inne informacje
	<i>W jednostce w okresie sprawozdawczym nastąpiła zmiana wartości długoterminowych aktywów finansowych wynikająca ze zmniejszenia kapitału zakładowego ZGK w związku z wykryciem błędu rachunkowego w dokumentach będących podstawą do ustalenia dotychczasowej wartości kapitału zakładowego spółki, akt notarialny nr 14730/2020 z dnia 28.12.2020 r., postanowienie Sądu Rejonowego we Wrocławiu sygn. sprawy: WR.IX NS-REJ. KRS/010838/21/991 z dnia 02.11.2021 r.</i>
3.	Inne informacje niż wymienione powyżej, jeżeli mogłyby w istotny sposób wpłynąć na ocenę sytuacji majątkowej i finansowej oraz wynik finansowy jednostki
	<i>Jednostce nie są znane żadne inne informacje niż wymienione powyżej, których ujawnienie mogłoby w istotny sposób wpłynąć na ocenę sytuacji majątkowej, finansowej oraz wynik finansowy jednostki.</i>

(główny księgowy)

(rok, miesiąc, dzień)

(kierownik jednostki)

GŁÓWNY KSIĘGOWY

28 KWI. 2022


BURMISTRZ

mgr inż. Danusia Dąbrowska

Krzysztof Kosztyla

Tabela nr 1a
Zmiana wartości początkowej środków trwałych i WNP

Lp.	Wykazanie według grup rodzajowych	Wartość początkowa (brutto) – stan na początek roku obrotowego	Zwiększenia wartości początkowej					Zmniejszenia wartości początkowej					Wartość początkowa – stan na koniec roku obrotowego (3+8-13)
			Nabywanie	Przebieżenie wewnętrzne	Aktualizacja	inne	Zwiększenia ogółem (4+5+6+7)	Zbycie	Przebieżenie wewnętrzne	Likwidacja	Inne	Zmniejszenia ogółem (9+10+11+12)	
I	Wartości niematerialne i prawne	235 096,72	5 884,12	0,00 zł	0,00 zł	0,00 zł	5 884,12	0,00	0,00	0,00	0,00	0,00	240 980,84
II	Środki trwałe(1+3+4+5)	154 314 166,22	7 742 061,60	0,00	0,00	26 950,52	7 769 012,12	2 003 581,46	212 360,42	50 401,21	4 292 177,28	157 791 001,06	
1	Grunt												
1.1	Grunt stanowiące własność JST, przekazane w użytkowanie wieczyste innym podmiotom	93 411 865,04	431 203,40		6 433,44		437 636,84	2 003 581,46		29 884,13	2 033 465,59	91 816 036,29	
2	Budynki, lokale i obiekty inżynierii lądowej i wodnej	5 440 077,63					0,00	266 450,00			266 450,00	5 173 627,63	
3	Urządzenia techniczne i maszyny	55 233 564,95	7 008 392,20	0,00			7 008 392,20	2 000 984,19	90 366,00		2 091 350,19	60 150 606,96	
4	Środki transportu	777 480,48	71 957,99	0,00	0,00	0,00	71 957,99		7 442,00	0,00	7 442,00	841 996,47	
5	Inne środki trwałe	1 735 880,00		0,00	0,00	0,00	0,00		53 000,00	0,00	53 000,00	1 682 880,00	
		3 155 975,75	230 508,01	0,00	20 537,08	0,00	251 025,09	24 850,00	61 552,42	20 517,08	106 919,50	3 299 481,34	
	Razem	154 549 262,94	7 747 945,72	0,00	26 950,52	7 774 896,24	2 003 581,46	2 025 834,19	212 360,42	50 401,21	4 292 177,28	158 031 981,90	

BURMISTRZ

 Michał Zdobych

104



104


Tabela nr 1b

Zmiana wartości umorzenia środków trwałych i WNP

Lp.	Wyszczególnienie	Umorzenie – stan na początek roku obrotowego	Zwiększenia				Zmniejszenia				Umorzenie – stan na koniec roku obrotowego (3+8 – 13)	
			Amortyzacja (umorzenie) za rok obrotowy	Aktualizacja	Inne zwiększenia	Zwiększenia ogółem (4+5+6+7)	Zbycia	Likwidacja	Inne zmniejszenia	Zmniejszenia ogółem (9+10+11+12)		
I	Wartości niematerialne i prawne	199 288,57	15 707,34			15 707,34						214 995,91
II	Środki trwałe(1+2+3+4+5)	20 117 581,48	2 415 328,54	0,00	20 517,08	2 435 845,62	0,00	165 046,76	20 517,08	185 563,84		22 367 863,26
1.	Grunty					0,00				0,00		0,00
1.1	Grunty stanowiące własność JST, przekazane w użytkowanie wieczyste innym podmiotom					0,00				0,00		0,00
2	Budynki, lokale i obiekty inżynierii lądowej i wodnej	16 317 369,76	1 761 410,65			1 761 410,65		43 052,34		43 052,34		18 035 728,07
3	Urządzenia techniczne i maszyny	459 345,73	68 774,44			68 774,44		7 442,00		7 442,00		520 678,17
4	Środki transportu	737 759,63	230 703,20			230 703,20		53 000,00		53 000,00		915 462,83
5	Inne środki trwałe	2 603 106,36	354 440,25		20 517,08	374 957,33		61 652,42	20 517,08	82 069,50		2 895 994,19
	Razem	20 316 870,05	2 431 035,88	0,00	20 517,08	2 451 552,96	0,00	165 046,76	20 517,08	185 563,84		22 582 859,17

BURMISTRZ

 Krystian Koszyła




Tabela nr 4

Wartość gruntów użytkowanych wieczysto - stan na 31.12.2021 r.

Grunty użytkowane wieczysto	Stan na koniec roku obrotowego
1	2
powierzchnia w ha	0,0707
wartość w zł	25 876,00 zł

SĄD REJONOWY
Marszałek Daniedowska

BURMISTRZ
M. J. Daniedowska

Tabela nr 5

Wartość nieamortyzowanych lub nieumarzanych przez jednostkę środków trwałych, używanych na podstawie umów najmu, dzierżawy i innych umów, w tym z tytułu umów leasingu stan na 31.12.2021 r.

Lp.	Środki trwale nieamortyzowane lub nieumarzane przez jednostkę, używanych na podstawie umów najmu, dzierżawy i innych umów, w tym z tytułu umów leasingu	Wartość na koniec roku obrotowego
1	Grunty	0,00 zł
2	Budynki, lokale i obiekty inżynierii lądowej i wodnej	0,00 zł
3	Urządzenia techniczne i maszyny	53 396,33 zł
4	Środki transportu	0,00 zł
5	Inne środki trwałe	74 865,90 zł
Razem		128 262,23 zł

SKAŁBNIK
Marta Anna Dąbrowska

BURMISTRZ
Krzysztof Koszyła

Tabela nr 6

Wartość posiadanych papierów wartościowych, w tym akcji i udziałów oraz dłużnych papierów wartościowych - stan na 31.12.2021 r.

Lp.	Wyszczególnienie posiadanych papierów wartościowych	Stan na koniec roku obrotowego	
		Ilość	Wartość w zł
1	Akcje		
2	Udziały	175230	17 723 000,00
3	Dłużne papiery wartościowe		
4	Inne papiery wartościowe		
Razem papiery wartościowe		175230	17 723 000,00


SKARBNIK
Małgorzata Dąbrowska

BURMISTRZ
Krzysztof Kosztyla

Tabela nr 7

Odpisy aktualizujące wartość należności - stan na 31.12.2021 r.

Lp.	Grupa należności (wg pozycji wyszczególnionych w bilansie) objęta odpisem aktualizującym	Stan na początek roku obrotowego	Zwiększenia	Zmniejszenia			Stan na koniec roku obrotowego (3+4 - 7)
				Wykorzystanie	Rozwiązanie odpisów aktualizujących (uznanie odpisów za zbędne)	Zmniejszenia - razem (5+6)	
1.	Należności krótkoterminowe	7 650 567,62	304 546,33	71 748,41	169 951,65	241 700,06	7 713 413,89
2.	Należności długoterminowe	0,00					
	Razem	7 650 567,62	304 546,33	71 748,41	169 951,65	241 700,06	7 713 413,89

SAMAROBNIK

 Krystian Koszyła

BURMISTRZ

 Krystian Koszyła

Tabela nr 11

Kwota zobowiązań zabezpieczonych na majątku jednostki ze wskazaniem charakteru i formy zabezpieczeń
stan na dzień 31.12.2021

Lp.	Rodzaj zabezpieczenia na majątku	Kwota zabezpieczenia	Kwota zobowiązania
1	Kaucja		
2	Hipoteka		
3	weksel	2 769 833,31	692 457,99
4	Gwarancja bankowa lub ubezpieczeniowa		
5	Przewłaszczenie na zabezpieczenie		
6	Zastaw (w tym rejestrowy lub skarbowy)		
7	Inne(należy opisać)		
	Razem	2 769 833,31	692 457,99

SKARBNIK
Miejska Biblioteka

BURMISTRZ
Ewelina Kowalska

Tabela nr 15

Kwota wypłaconych środków pieniężnych na świadczenia pracownicze

Lp.	Wyszczególnienie	Kwota wypłacona w roku obrotowym brutto
1	środki pieniężne na świadczenia pracownicze	78 358,25

SYMBOLIKA

Janina Dawydowska

BURMISTRZ

Krzysztof Koszyła